




TUBOS LED CRISTAL



TUBO LED CRISTAL 60 CM 4000 K

	PARÁMETROS TECNICOS	
	Tipo lámpara	Tubo LED T8
Casquillo	G13	
Potencia	9 W	
Voltaje	220-240 V	
Frecuencia de trabajo	50/60 Hz	
Temperatura de color	4000 K	
Lúmenes	900 Lm	
Angulo de iluminación	240°	
Dimensión largo	600 mm	
Dimensión ø ancho	28 mm	
Regulable	No	
Factor de potencia	PF>0,95	
Uso	Interior	
Vida útil	30.000 horas	
Temperatura de uso	-20°C a 40°C	
Certificados	CE & RoHS	

DESCRIPCIÓN DEL PRODUCTO

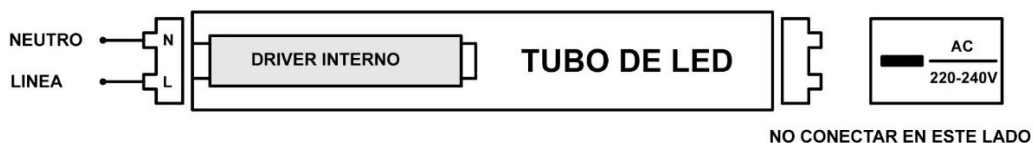
El **Tubo Led Cristal 60CM 4000K** es un tubo de Led T8, con driver LED integrado, con un tono de luz neutra y un consumo de 9W. Colocación directa a la red, con conexión a un lateral. Libre de mercurio. La mejor opción a los tradicionales tubos fluorescentes. Más ahorro y menos consumo de energía. Encendido instantáneo. No orientable.

Tubo ideal para instalar en hogares, cocinas, oficinas, locales comerciales, bares, parkings cerrados etc.

Este tubo de Led no puede ser utilizado en luminarias de emergencia.

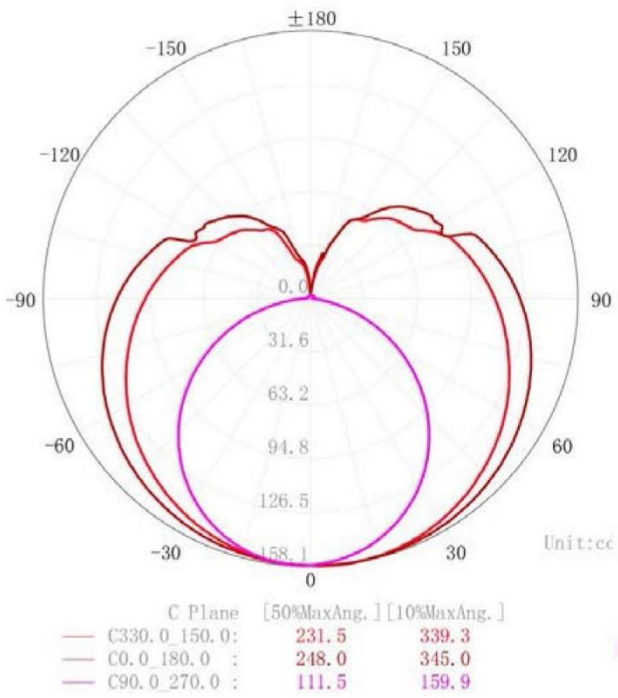
INSTRUCCIONES DE INSTALACION TUBO T8 DE LED

CONEXION A UN LADO



CURVAS DE DISTRIBUCION DE LA LUZ

C Plane Distribution Diagram



Illuminance-Distance Curve

