



TUBOS LED CRISTAL



TUBO LED CRISTAL 150 CM 3000 K

28 mm



1500 mm

PARÁMETROS TECNICOS

Tipo lámpara	Tubo LED T8
Casquillo	G13
Potencia	24 W
Voltaje	85-265 V
Frecuencia de trabajo	50/60 Hz
Temperatura de color	3000 K
Lúmenes	2200 Lm
Angulo de iluminación	240°
Dimensión largo	1500 mm
Dimensión ø ancho	28 mm
Regulable	No
Factor de potencia	PF>0,95
Uso	Interior
Vida útil	30.000 horas
Temperatura de uso	-20°C a40°C
Certificados	CE & RoHS

DESCRIPCIÓN DEL PRODUCTO

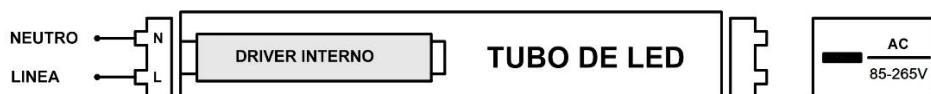
El **Tubo Led Cristal 150CM 3000K** es un tubo de Led T8, con driver LED integrado, con un tono de luz cálida y un consumo de 24W. Colocación directa a la red, con conexión a un lateral. Libre de mercurio. La mejor opción a los tradicionales tubos fluorescentes. Más ahorro y menos consumo de energía. Encendido instantáneo. No orientable.

Tubo ideal para instalar en hogares, cocinas, oficinas, locales comerciales, bares, parkings cerrados etc.

Este tubo de Led no puede ser utilizado en luminarias de emergencia.

INSTRUCCIONES DE INSTALACION TUBO T8 DE LED

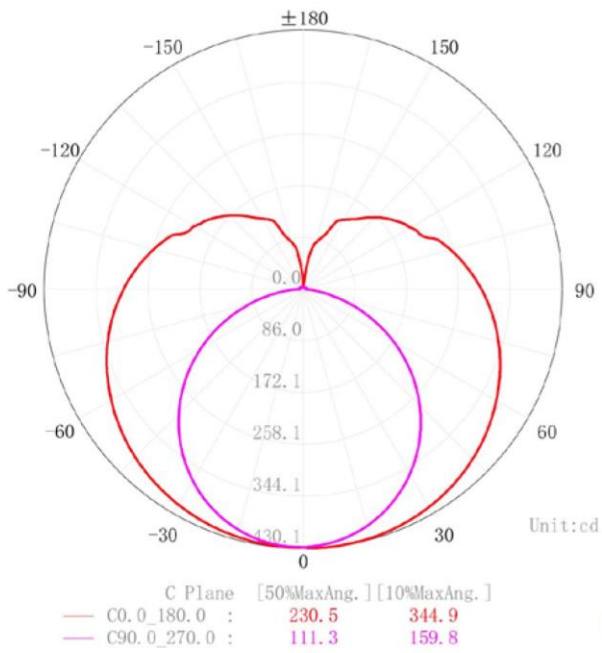
CONEXION A UN LADO



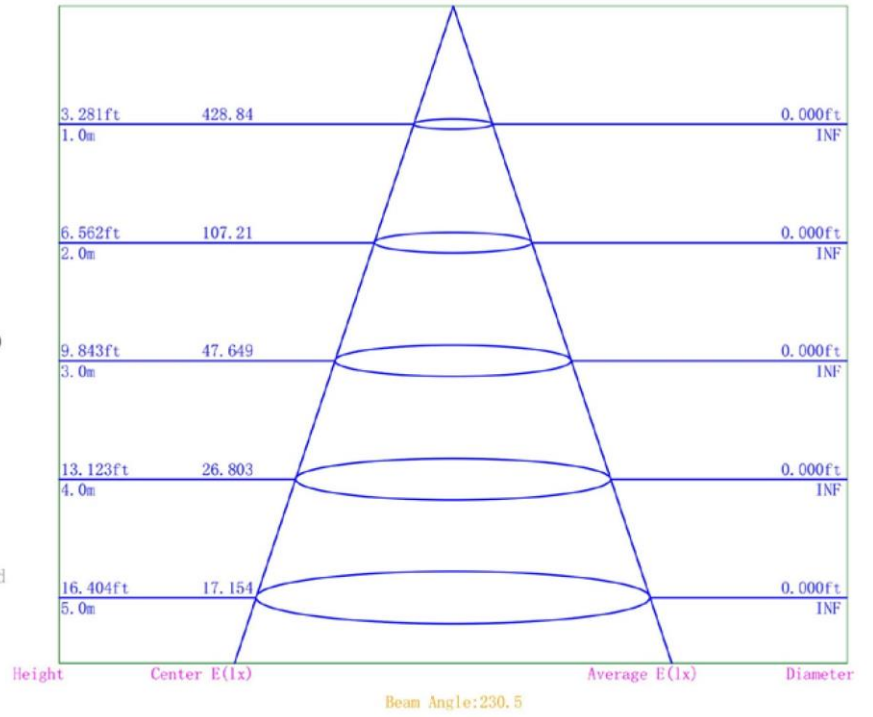
NO CONECTAR EN ESTE LADO

CURVAS DE DISTRIBUCION DE LA LUZ

C Plane Distribution Diagram



Illuminance-Distance Curve



www.fbrighth.es